

Nestlé House

Warszawa, Mokotów, ul. Domaniewska 32

Informacje o budynku | Building information

Status budynku Building status	Istniejący Existing
Rok budowy Year of construction	2015
Powierzchnia wspólna Common space	3,54 %
Współczynnik miejsc parkingowych Parking ratio	Do ustalenia To be agreed
Całkowita powierzchnia budynku Total building area	17 632 m ²

Warunki komercyjne | Commercial terms

Parking Parking	po zalogowaniu after login
Koszty eksploatacyjne Service charge	po zalogowaniu after login
Minimalny okres najmu Minimum lease term	po zalogowaniu after login
Dostępność Availability	po zalogowaniu after login
	* m ² /miesiąc per m ² per month















Lokalizacja | Location



Dostępna powierzchnia | Available space

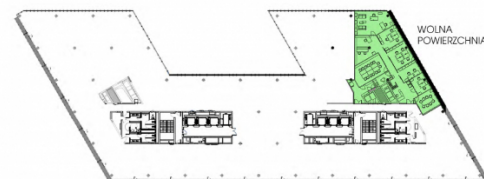
Budynek całkowicie wynajęty
Building completely leased

Standardowe wykończenie | Standard fit-out


- | | |
|---|--|
|  Klimatyzacja
Air conditioning |  Recepcja
Reception |
|  Podnoszone podłogi
Raised floor |  Ochrona budynku
Security |
|  Podwieszany sufit
Suspended ceiling |  Kontrola dostępu do budynku
Access control |
|  Okablowanie komputerowe
Computer cabling |  Uchylne okna
Openable windows |
|  Tryskacze
Sprinklers |  Dwustronne zasilanie
Emergency power supply |
|  Czujniki dymu
Smoke detectors |  BMS
BMS |
|  Wykładzina
Carpeting | |
|  Podział powierzchni ściankami
Wall partitioning | |

Plan piętra | Floor plan

RZUT TYPOWEJ KONDYGNACJI: 2 365 m²



Kontakt | Contact

 +48 22 167 04 00

Dodatkowe informacje
More information